








Überschrift: „Wochenplan Nr. 1.14 – Noten- und Pausenwerte“


Schreibe die untenstehenden Notensysteme in dein Heft ab und notiere dann in jeder Zeile mindestens fünfmal den jeweiligen Noten-/Pausenwert zur Übung, so dass du alle sicher beherrschst. → Achte auf richtige Notenhäse!

Besonders schwer fällt oft das Schreiben von Viertelpausen – vielleicht helfen Euch folgende „Merksprüche“ dabei:

 „Spitze - Spitze - Spitze – Bogen“ oder „Zick-Zack-Zick-Boing“ oder auch „Z-C“ 

Übung 1: Basisübung

ganze Noten	
ganze Pausen	
halbe Noten	
halbe Pausen	
Viertelnoten	
Viertelpausen	
Achtelnoten	
Achtelpausen	

 Hier kannst du auch nachlesen: Lehrbuch Spielpläne 1 - Seite 84; Lehrbuch Musix: S. 254

Erklärvideo: <https://youtu.be/MX7ImArM7KE>

→ KEINE EINTRAGUNGEN AUF DIESEM ARBEITSBLATT!!! ←

Dieses Arbeitsblatt sollst du (nach der Bearbeitung der Aufgaben in deinem Heft) wieder zurückgeben.
Bitte behandle dieses Arbeitsblatt deshalb sehr schonend – vielen Dank!